HID屋

COMPACT
HANDY
Cleaner
ハンディクリーナー

本製品をご使用になる前に、本取扱説明書をよくお読みいただき、使用後も大切に保管してください。

取扱説明書

製品仕様

・モーター：380サイズ ブラシモーター
・吸引モード：3段階（弱／中／強）
・最大吸引力：5500Pa（Level3）※メーカー測定値
・フィルター：H12等級 HEPAフィルター
・バ定格出力：65W（±10%）
・バッテリー容量：7.4V / 2000mAh ×2
・充電方式：USB Type-C
・充電時間：約3.5時間（DC5V / 2A）
・サイズ：約155 × 205 × 45mm
・重量：約350g

※使用環境やバッテリー状態により、性能や稼働時間は変動します。

同封物

①掃除機本体

②各種ノズル

③HEPAフィルター
（装着済み）

④USB充電ケーブル
（Type-C）

⑤専用収納ケース

各部名称

ダストカップ　　HEPAフィルター

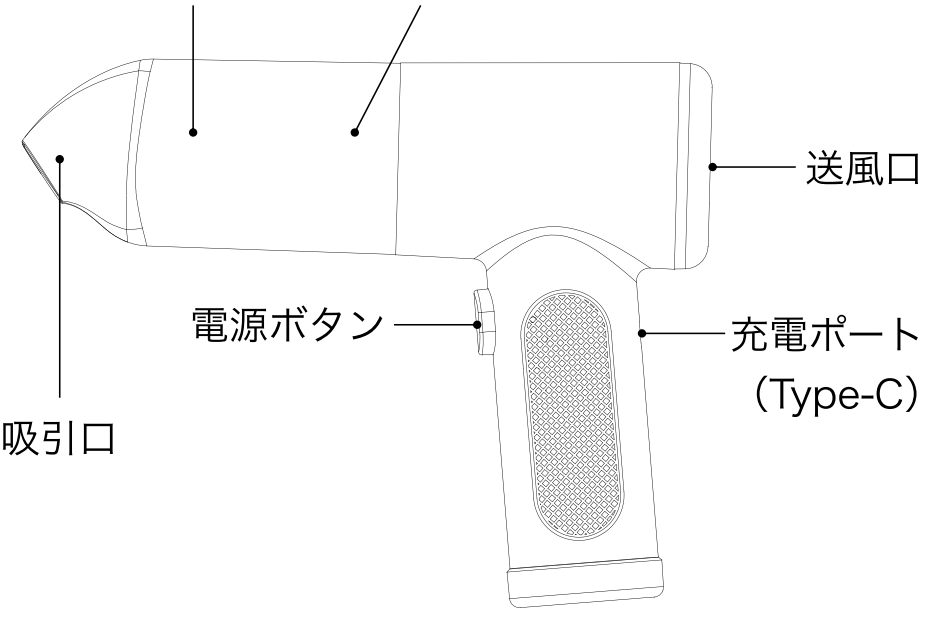

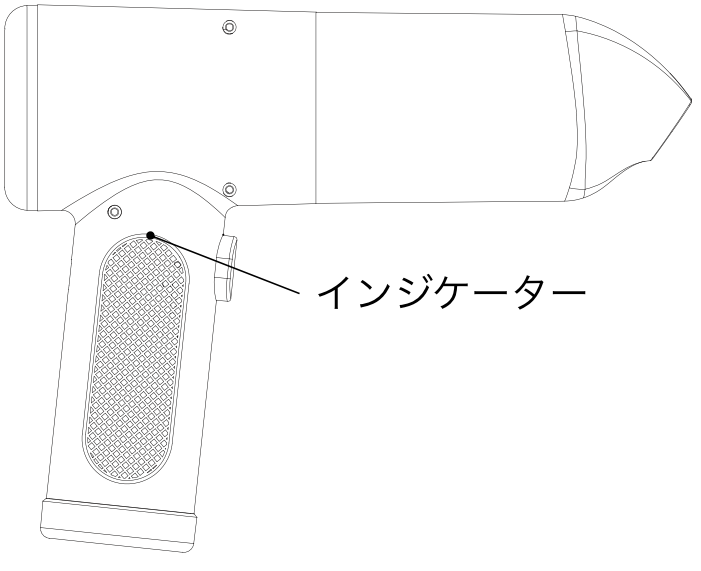

各ノズル説明（バキューム用×1、ブロワー＆空気入れ用×5）

◯バキューム用（口が楕円のもの）

◯ブロワー＆空気入れ用

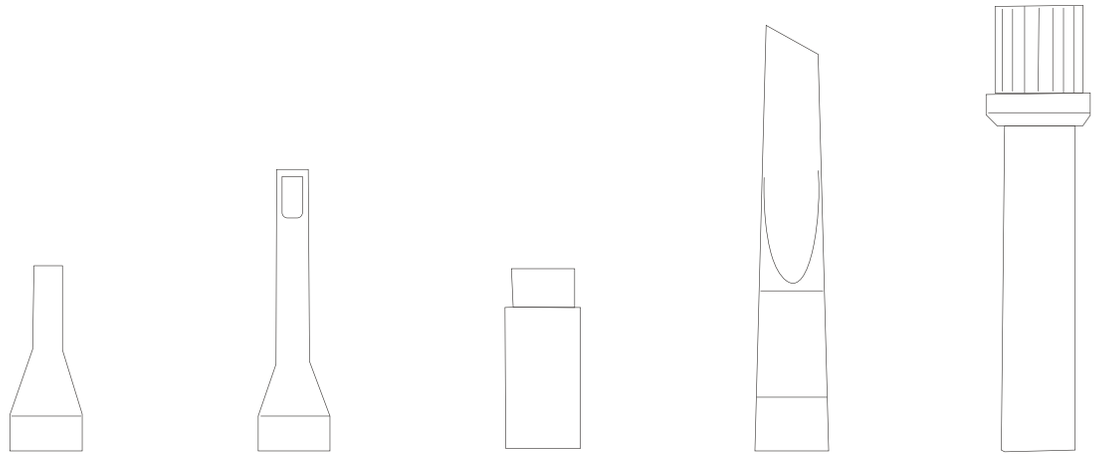

ノズル1　ノズル2　ノズル3　ノズル4　ノズル5

ノズル1： カメラレンズ、宝飾品、携帯電話の充電ポート
ノズル2： 浮き輪、ビーチボールの空気入れ
ノズル3： エアベッドなど
ノズル4： パソコン本体、キーボードなどのホコリ除去
ノズル5： 静電気や付着した厚いホコリの清掃

使用前の準備

組み立て方法

1

ダストカップ内部に、HEPAフィルターが正しく装着されていることを確認してください。



2

使用用途に応じて、ノズルを吸引口にしっかり差し込んでください。

3

初回使用時は、バッテリーを十分に充電してください。

※フィルターやノズルが正しく装着されていないと、吸引力が低下します。

使用方法

電源の入れ方／切り方

●電源ボタンを長押すと電源が入ります。

●電源を入れた直後はLevel1(弱)のモードとなります。

●Level3(強)の状態で電源ボタンを押すと、電源がOFFになります。

●電源ON中に再度電源ボタンを長押しても、電源がOFFになります。

※充電中は本製品を使用しないでください。
※本製品はバッテリー保護のため、充電中は電源が入りません。

使用する場合は、充電を停止してから使用してください。

吸引モード切替

電源ONの状態で、電源ボタンを押すごとに吸引モードが切り替わります。

・Level1（弱）：約2500Pa ／ 約40分
・Level2（中）：約3500Pa ／ 約25分
・Level3（強）：約5500Pa ／ 約15分

※（ ）内は連続使用の目安時間です。

ブロワー／空気入れモード

用途に応じてブロワーまたは空気入れ用のアタッチメントを取り付け、以下の用途に使用できます。

■狭い場所のホコリを吹き飛ばす
■キーボードや精密機器の簡易清掃
■浮き輪・ボールなどへの空気注入

※用途に応じたアタッチメントを正しく装着してください。

インジケーター表示

■充電中：赤色ランプが点滅します。

■充電完了：緑色ランプが点灯します。
■使用中：緑色ランプが点灯します。
■バッテリー残量低下：赤色ランプが点滅します。

※ランプ表示は使用状況やバッテリー状態により異なる場合があります。

使用上のポイント

●車内の砂・チリ・髪の毛など、日常清掃用途に適しています。
●狭い場所は細口ノズルをご使用ください。
●送風（簡易ブロワー）機能は、隙間のホコリを浮かせる用途に使用してください。

お困りの時は

お手入れ・使用上の注意

・使用後は、ダストカップ内に溜まったゴミを捨ててください。
・ゴミが溜まった状態で使用し続けると吸引力の低下や故障の原因となる場合があります。
・HEPAフィルターは定期的に取り外し、付着したゴミやホコリを除去してください。
・フィルターが目詰まりすると、吸引力が低下します。
・フィルターやダストカップを清掃する際は、必ず本体の電源がOFFになっていることを確認してください。

- 清掃作業は、運転停止後に行ってください。
- フィルターを水洗いする場合は、完全に乾燥させてから本体に装着してください。
- 濡れた状態で装着すると、故障や性能低下の原因となります。

※ダストカップやフィルターが正しく装着されていない状態では使用しないでください。

重要

- 本体は水洗いしないでください。
- 水や液体を吸引しないでください。
- 可燃物・高温の灰・金属片などを吸引しないでください。
- 分解・改造・修理は行わないでください。
- 指定電圧（DC5V）以外の電源は使用しないでください。
- 本体を水や液体に浸さないでください。

※水没・浸水した場合は、絶対に使用しないでください。

安全上のご注意

- 使用中に異音・異臭・異常な発熱を感じた場合は、直ちに使用を中止してください。
- 乳幼児やペットの手の届かない場所で使用・保管してください。
- 濡れた手で操作しないでください。

誤使用・事故時の対処（応急処置）

- 本体が落下・破損した場合は使用を中止してください。
- 煙や焦げ臭いにおいがした場合は、電源を切り、充電ケーブルを外してください。
- 異常が解消しない場合は、販売元へお問い合わせください。

保管／廃棄方法

- 使用しないときは電源を切り、乾燥した場所に保管してください。
- 高温・多湿・直射日光を避けてください。
- 廃棄の際は、バッテリー内蔵製品として各自治体の分別ルールに従ってください。

よくあるご質問

Q.吸引力が弱い
A.フィルターが目詰まりしていないか確認し、清掃してください。

Q.電源が入らない
A.バッテリー残量を確認し、充電してください。

Q.充電できない
A.5V / 2A対応の電源アダプターと、正しいケーブルを使用しているか確認してください。